

玉米

2024年8月16日 星期五

本周玉米期价震荡偏弱运行

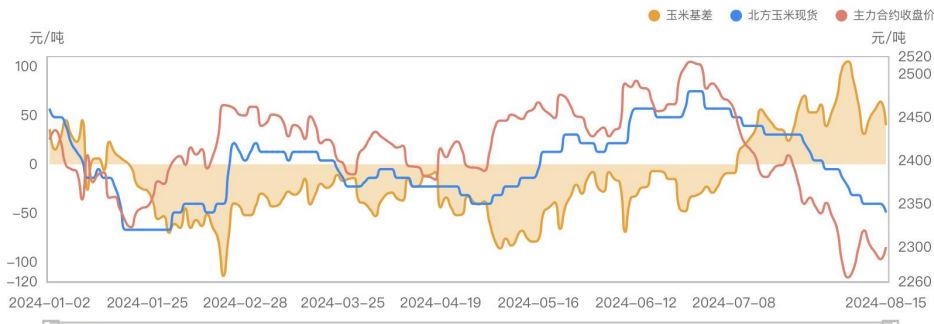
一、行情回顾

玉米期货主力合约 C2411 收于 2254 元/吨, 较前一周跌 50 元/吨, 跌幅 2.17%, 最高价 2305 元/吨, 最低价 2245 元/吨, 成交量 123 万手, 持仓量 57.6 手, 增 13.1 万手。

现货市场玉米报价 (单位: 元/吨) (数据来源: 我的农产品网)



截止2024年08月15日,玉米基差为40元/吨,环比下降37.50%,终结三连增。



二、消息面情况

1、AgRural: 巴西二季玉米收获完成 98%，远超去年同期的 71%

外媒 8 月 12 日消息： 咨询机构 AgRural 公司表示，截至 8 月 8 日，巴西中南部二季玉米收割进度为 98%，高于一周前的 95%。作为对比，去年同期的收获进度仅为 71%。

2、美国玉米现货) 美国玉米库存下调

外媒 8 月 12 日消息： 周一，美国玉米现货价格上涨，主要因为美国农业部在周一发布的月度供需报告里调高了美国玉米出口，同时调低了玉米期末库存。美国农业部预测 2024/25 年度美国玉米期末库存预计为 20.73 亿蒲，低于 7 月份估计的 20.97 亿蒲，也低于分析师预期的 20.96 亿蒲。

美国农业部出口检验报告显示，截至 8 月 8 日当周，美国玉米出口检验量为 97 万吨，比一周前减少 23%，但是比去年同期高出 112%。

3、上周美国玉米出口检验量降至不到 100 万吨，本年度累计出口增长 37%

外媒 8 月 12 日消息：美国农业部出口检验周报显示，上周美国玉米出口检验量比一周前减少 23%，但是比去年同期增长 112%。

截至 2024 年 8 月 8 日的一周，美国玉米出口检验量为 974,677 吨，上周为 1,272,127 吨，去年同期为 459,030 吨。当周美国对中国装运 367 吨玉米，上周对中国装运 391 吨玉米。

迄今 2023/24 年度美国玉米出口检验量为 48,921,126 吨，同比提高 37.2%，上周是同比提高 36.0%，两周前同比提高 34.0%。美国玉米出口检验量达到美国农业部修正后目标的 85.6%，一周前为 84.7%。

4、ANEC：8 月份巴西玉米出口量将增至 668 万吨

外媒 8 月 15 日消息：巴西谷物出口商协会（ANEC）表示，巴西 8 月份玉米出口量估计为 668 万吨，高于一周前估计的 629 万吨，也高于 7 月份的 470.7 万吨。

随着二季玉米收获上市，巴西港口出口重点转向玉米。ANEC 估计 8 月份玉米出口量位于 635.4 万吨到 700 万吨之间，而一周前估计位于 558.8 万吨到 700 万吨之间。

5、官方统计：8 月份迄今巴西玉米出口量比上年同期降低 32%

外媒 8 月 14 日消息：巴西外贸秘书处（Secex）的统计数据显示，2024 年 8 月 1 至 9 日，巴西玉米出口量为 193.9 万吨，而去年 8 月全月为 936.3 万吨。8 月迄今巴西日均出口玉米 276,977 吨，比去年同期减少 32%。

6、CONAB 将巴西玉米产量调低 21 万吨，同比减少 12.3%

外媒 8 月 13 日消息：周二巴西国家商品供应公司（CONAB）发布第 11 次产量预测报告，将 2023/24 年度巴西玉米总产量调低到 1.156486 亿吨，较 7 月份预测的 1.158589 亿吨调低 21 万吨或者 0.2%。

如果这一预期成为现实，将比上年的创纪录产量 1.31893 亿吨减少 1624 万吨或者 12.3%。作为对比，上月 CONAB 预期巴西玉米产量同比降低 12.2%。

7、【USDA 报告】美国玉米周度出口销售报告

美国农业部周度出口销售报告显示，2023/24 年度前 51 周，美国对中国(大陆)玉米出口销售总量同比降低 62.8%。

截至 8 月 8 日，2023/24 年度美国对中国(大陆地区)玉米出口装船量为 281 万吨，去年同期为 747 万吨。

当周美国有对中国装运 0.1 万吨玉米，一周前没有对中国装运玉米。

美国对中国已销售但未装船的 2023/24 年度玉米数量为 1.2 万吨，低于去年同期的 11 万吨。

2023/24 年度迄今美国对华玉米销售总量(已经装船和尚未装船的销售量)为 282 万吨，同比降低 62.8%，前一周是同比降低 62.8%，两周前同比降低 62.8%。

2023/24 年度美国对所有目的地的玉米销售总量为 5,582 万吨，比去年同期提高 37.7%，上周是同比提高 38.2%，两周前同比提高 37.5%。美国尚未对中国销售新季玉米。

三、基本面情况

1、玉米库存情况：

(1) Mysteel 数据：南北港口玉米库存情况

Mysteel 玉米团队调研数据显示，截至 2024 年 08 月 02 日，广东港内贸玉米库存共计 57.8 万吨，较上周减少 4.60 万吨；外贸库存 37.7 万吨，较上周减少 2.20 万吨。北方四港玉米库存共计 211.1 万吨，周环比减少 4.1 万吨；当周北方四港下海量共计 9.9 万吨，周环比减少 12.90 万吨。

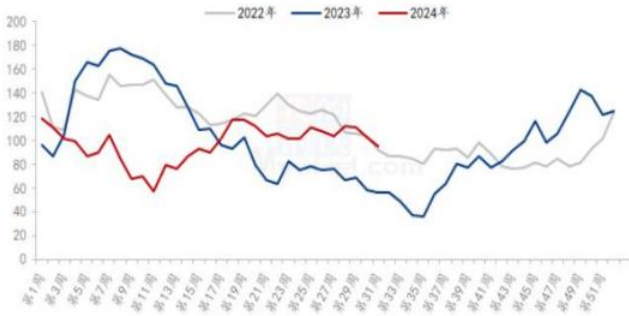
(2) Mysteel 数据：全国加工企业玉米库存

据 Mysteel 农产品调研显示，截至 2024 年 8 月 07 日，全国 12 个地区 96 家主要玉米加工企业玉米库存总量 390.7 万吨，降幅 6.28%

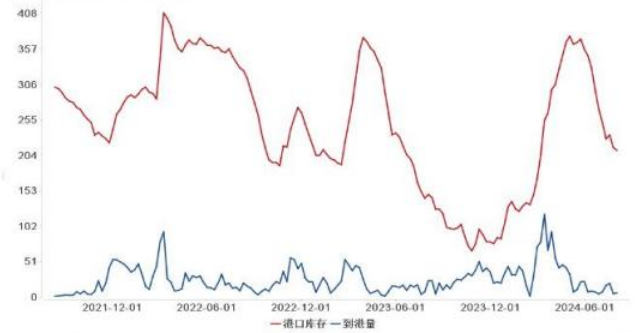
(3) 饲料企业玉米库存天数

根据 Mysteel 玉米团队对全国 18 个省份，47 家规模饲料厂的最新调查数据显示，截至 8 月 8 日，全国饲料企业平均库存 29.44 天，较上周减少 0.59 天，环比下跌 1.95%，同比上涨 2.30%

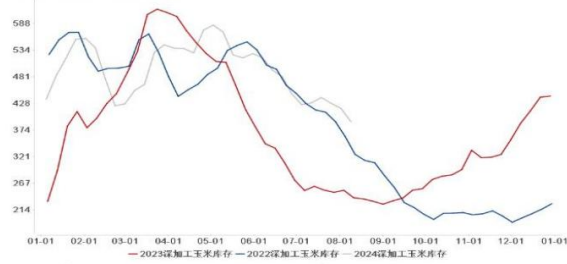
广东港口内外贸玉米库存(单位:万吨)



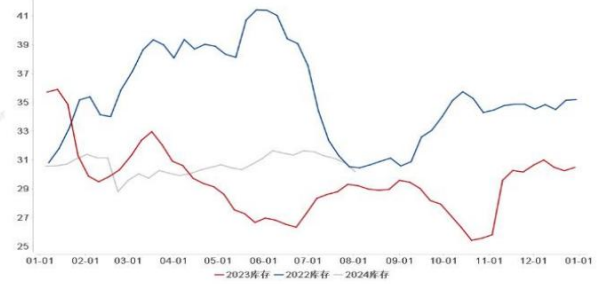
北港四港玉米库存统计(单位:万吨)



全国深加工企业玉米库存走势图(万吨)



全国样本饲料企业玉米库存天数走势图(天)



(来源:我的农产品网)

2、中国海关公布的数据显示,2024年6月普通玉米进口总量为92.00万吨,较上年同期的185.00万吨减少了93.00万吨,减少50.27%。较上月同期的105.00万吨减少13.00万吨。为今年最低

3、国产玉米发育期(数据来源:我的农产品网)



四、综述

国内主产区贸易商销售积极，部分地区春玉米开始上市，中储粮投放持续，市场供应粮源供应依旧充足，但用粮企业消化现有库存，整体走货速度放缓。同时，低质小麦价格仍有优势，饲企采购小麦用于饲料加工较为积极。稻谷饲用替代普遍，饲料企业对玉米的采购积极性进一步降低。后市重点关注进口谷物到港情况、终端的需求情况。

免责声明

本报告分析师/投资顾问在此声明，本人取得中国期货业协会授予期货从业资格，以勤勉的职业态度，独立、客观地出具本报告。

本报告清晰准确地反映了本人的研究观点。本人不曾因，不因，也将不会因本报告中的具体推荐意见或观点而直接或间接收到任何形式的补偿等。

本公司已在知晓范围内按照相关法律规定履行披露义务。

本报告仅提供给国新国证期货有限责任公司客户使用。本公司不会因接收人收到本报告而视其为客户。本公司会授权相关媒体刊登研究报告，但相关媒体客户并不视为本公司客户。本报告版权归国新国证期货有限责任公司所有。未获得国新国证期货有限责任公司书面授权，任何人不得对本报告进行任何形式的发布、复制、传播，不得以任何形式侵害该报告版权及所有相关权利。

本报告中的信息、意见等均仅供本公司客户参考之用，不构成所述期货合约的买卖价。本报告并未考虑到客户的具体投资目的、财务状况以及特定需求，在任何时候均不构成对任何人的个人推荐。客户应当对本报告中的信息和意见进行独立评估，并应同时考量各自的投资目的、财务状况和特定需求，必要时可就研究报告相关问题咨询本公司的投资顾问。

国新国证期货有限责任公司研发部及其投资顾问认为本报告所载资料来源可靠，但我公司对这些信息的准确性和完整性均不作任何保证，也不承担任何投资者因使用本报告而产生的任何责任。