

本周玉米期价底部反弹

一、行情回顾

本周玉米期货主力合约 C2409 收于 2395 元/吨,较前一周跌 9 元/吨,跌幅 0.37%,最高价 2414 元/吨,最低价 2366 元/吨,成交量 208.4 万手,持仓量 76.7 万手,增-13 万手。

现货市场玉米报价(单位:元/吨)(数据来源:我的农产品网)



二、消息面情况

1、官方统计：7月迄今巴西日均玉米出口量同比降低58%

外媒7月17日消息：巴西外贸秘书处(Secex)的统计数据显示，2024年7月1至12日，巴西玉米出口量为84.9万吨，一周前为22.4万吨，去年7月全月出口量为423万吨。

7月份迄今巴西日均出口玉米84,856吨，比去年同期减少57.9%。

7月份迄今玉米出口金额达到1.7亿美元，去年7月全月为10.4亿美元。

7月份迄今玉米出口均价200.3美元/吨，比去年同期下跌18.2%。

作为参考，6月份的玉米出口量为850,893吨，同比降低17.7%。

5月份玉米出口量为421,374吨，同比增长9.5%。

2、美国对华玉米出口统计：对华玉米销售总量同比降低62.8%

华盛顿7月18日消息：美国农业部周度出口销售报告显示，2023/24年度前47周，美国对中国(大陆)玉米出口销售总量同比降低62.8%。

截至7月11日，2023/24年度美国对中国(大陆地区)玉米出口装船量为280万吨，去年同期为740万吨。

当周美国对中国装运0.2万吨玉米，一周前没有对中国装运玉米。美国对中国已销售但未装船的2023/24年度玉米数量为1.7万吨，低于去年同期的17.8万吨。2023/24年度迄今美国对华玉米销售总量(已经装船和尚未装船的销售量)为282万吨，同比降低62.8%，前一周是同比降低62.8%，两周前同比降低62.9%。2023/24年度美国对所有目的地的玉米销售总量为5,471万吨，比去年同期提高37.7%，上周是同比提高37.4%，两周前同比提高37.6%。2024/25年度美国对所有目的地的玉米销量约413万吨，比一周前高出49万吨。

3、【USDA报告】美国玉米周度出口销售报告

华盛顿7月18日消息：截至2024年7月11日当周，美国2023/24年度玉米净销售量为437,800吨，比上

周低了 19%，比四周均值低了 10%。

4、海关总署：中国主要粮食作物 2024 年 6 月份进口数量

单位：万吨

商品名称	6月	1-6月累计	当月比去年同期±%	累计比去年同期±%
粮食	1,533	8,418	2.4	4.7
谷物及谷物粉	402	3,453	-12.7	17.3
小麦	119	928	44.4	15.8
大麦	82	848	-26.8	66.5
玉米	92	1,105	-50.2	-8.2
稻谷及大米	8	73	-52.1	-59.3
豆类	1,131	4,963	9.1	-2.5
大豆	1,111	4,848	10.7	-2.2
食用油	81	451	-7.1	-14.9
食用植物油	63	349	-13.8	-21.9
豆油	3	15	47.8	2.4
棕榈油	31	121	33.9	-25.6
菜子油及芥子油	12	94	-42.9	-20.8
食糖	3	130	-31.5	18.1

5、ANEC：巴西玉米出口加速，7 月份出口量将增至 451 万吨

外媒 7 月 17 日消息：巴西谷物出口商协会（ANEC）周三表示，巴西 7 月份玉米出口量估计为 450.8 万吨，高于一周前预测的 409.9 万吨。

随着二季玉米收获上市，巴西港口出口重点转向玉米。

7 月 7 日至 13 日当周，巴西出口了 883,960 吨玉米。7 月 14 日至 20 日期间，预计玉米出口量为 132.6 万吨。

如果预测成为现实，7 月份的出口量将比 6 月份的 98 万吨增加 360%。但是仍然比去年 7 月份的出口量 594 万吨低了 24%。因为去年巴西二季玉米产量创纪录，中国也在积极采购巴西玉米。

6、上周美国玉米出口检验量为 108 万吨，对中国装运 1 万吨玉米

华盛顿 7 月 15 日消息：美国农业部出口检验周报显示，上周美国玉米出口检验量比一周前增长 5%，比去年同期增长 157%。

截至 2024 年 7 月 11 日的一周，美国玉米出口检验量为 1,078,911 吨，上周为 1,023,905 吨，去年同期为 419,214 吨。当周美国对中国装运 10,288 吨玉米，上周没有对中国装运玉米。

迄今 2023/24 年度美国玉米出口检验量为 44,592,041 吨，同比提高 31.3%，上周是同比提高 29.8%，两周前同比提高 28.1%。美国玉米出口检验量达到美国农业部修正后预测目标的 78.9%，一周前为 79.7%。

三、基本面情况

1、玉米库存情况：

(1) Mysteel 数据：南北港口玉米库存情况

Mysteel 玉米团队调研数据显示，截至 2024 年 07 月 05 日，广东港内贸玉米库存共计 63.4 万吨，较上周减少 1.20 万吨；外贸库存 40.2 万吨，较上周减少 3.50 万吨。北方四港玉米库存共计 251 万吨，周环比减少 19.3 万吨；当周北方四港下海量共计 26.7 万吨，周环比减少 5.60 万吨。

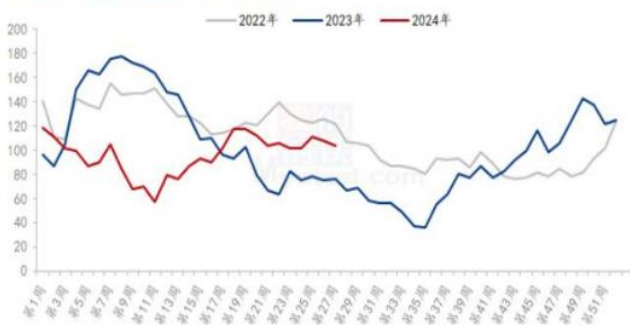
(2) Mysteel 数据：全国加工企业玉米库存

据 Mysteel 农产品调研显示，截至 2024 年 7 月 10 日，全国 12 个地区 96 家主要玉米加工企业玉米库存总量 428.4 万吨，增幅 0.94%。

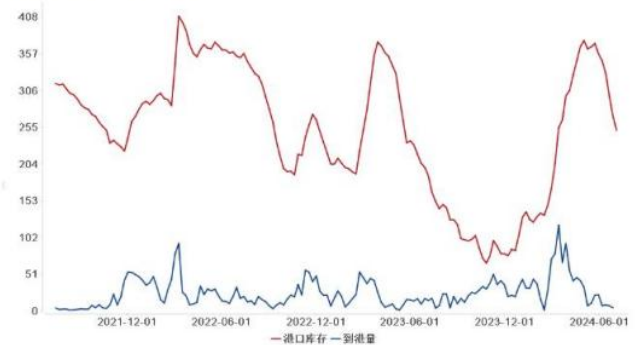
(3) 饲料企业玉米库存天数

根据 Mysteel 玉米团队对全国 18 个省份，47 家规模饲料厂的最新调查数据显示，截至 7 月 11 日，全国饲料企业平均库存 31.15 天，较 7 月 4 日减少 0.3 天，环比下降 0.97%，同比增加 9.68%。

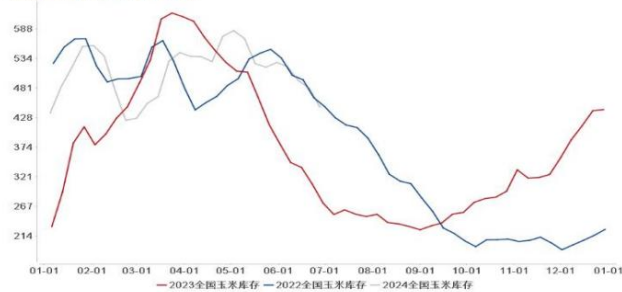
广东港口内外贸玉米库存(单位:万吨)



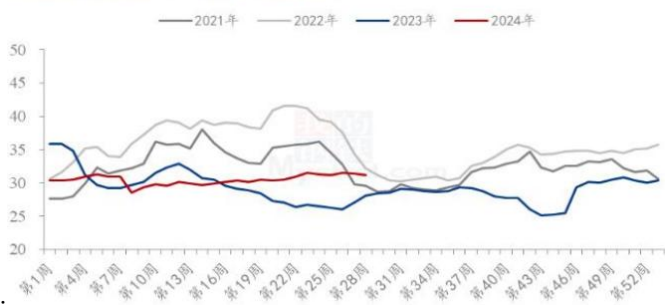
北港四港玉米库存统计(单位,万吨)



全国深加工企业玉米库存走势图(万吨)



全国样本饲料企业玉米库存天数走势



(来源：我的农产品网)

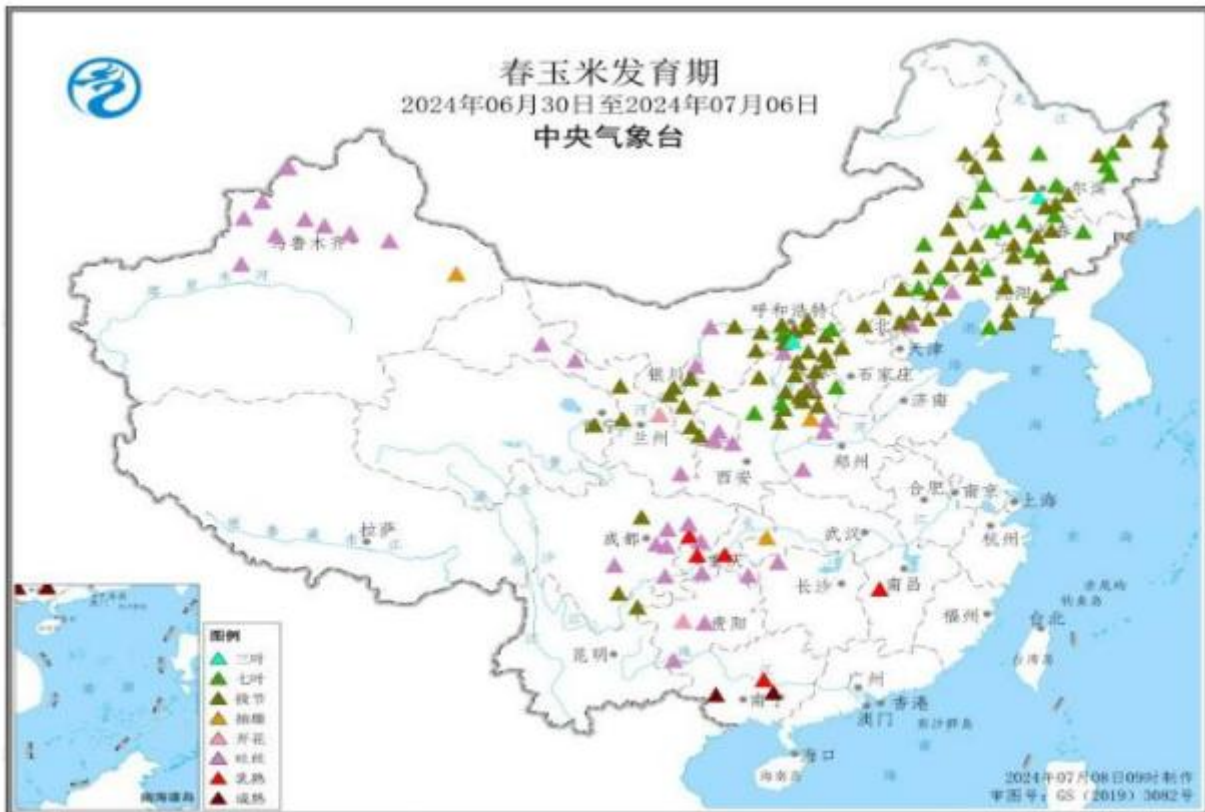
2、我国玉米平衡表（数据来源：农业农村部）

	2022/23	2023/24 (4月估计)	2023/24 (5月估计)	2024/25 (5月预测)
千公顷 (1000 hectares)				
播种面积	43070	44219	44219	44886
收获面积	43070	44219	44219	44886
公斤/公顷 (kg per hectare)				
单产	6436	6532	6532	6617
万吨 (10000 tons)				
产量	27720	28884	28884	29701
进口	1871	2000	1950	1300
消费	29051	29500	29500	29964
食用消费	980	991	991	1000
饲用消费	18800	19100	19100	19350
工业消费	8100	8238	8238	8450
种子用量	191	193	193	196
损耗及其它	980	978	978	968
出口	1	1	1	1
结余变化	539	1383	1333	1036
元/吨 (yuan per ton)				
国内玉米产区批发均价	2744	2400-2600	2400-2600	2500-2700
进口玉米到岸税后均价	2682	2150-2350	2150-2350	2250-2350

注释：玉米市场年度为当年10月至下年9月。

3、中国海关公布的数据显示，2024年5月玉米进口总量为105.06万吨，较上年同期166.26万吨减少61.19万吨，同比减少36.81%，较上月同期117.92万吨环比减少12.85万吨。

4、国产玉米发育期（数据来源：我的农产品网）



四、综述

国内主产区高温天粮源储存难度加大，贸易商出货意愿提升。另外，东北地区中储粮在不断地进行投放陈粮，玉米供应量有所改善。叠加部分地区新季小麦综合性价比高，进入饲用市场数量有所增加，对玉米价格走势形成压力。后市重点关注进口谷物到港情况、终端的需求情况、主产区的天气等因素影响。

免责声明

本报告分析师/投资顾问在此声明，本人取得中国期货业协会授予期货从业资格，以勤勉的职业态度，独立、客观地出具本报告。

本报告清晰准确地反映了本人的研究观点。本人不曾因，不因，也将不会因本报告中的具体推荐意见或观点而直接或间接收到任何形式的补偿等。

本公司已在知晓范围内按照相关法律规定履行披露义务。

本报告仅提供给国新国证期货有限责任公司客户使用。本公司不会因接收人收到本报告而视其为客户。本公司会授权相关媒体刊登研究报告，但相关媒体客户并不视为本公司客户。本报告版权归国新国证期货有限责任公司所有。未获得国新国证期货有限责任公司书面授权，任何人不得对本报告进行任何形式的发布、复制、传播，不得以任何形式侵害该报告版权及所有相关权利。

本报告中的信息、意见等均仅供本公司客户参考之用，不构成所述期货合约的买卖价。本报告并未考虑到客户的具体投资目的、财务状况以及特定需求，在任何时候均不构成对任何人的个人推荐。客户应当对本报告中的信息和意见进行独立评估，并应同时考量各自的投资目的、财务状况和特定需求，必要时可就研究报告相关问题咨询本公司的投资顾问。

国新国证期货有限责任公司研发部及其投资顾问认为本报告所载资料来源可靠，但我公司对这些信息的准确性和完整性均不作任何保证，也不承担任何投资者因使用本报告而产生的任何责任。