

玉米期价震荡运行

一、行情回顾

周三玉米期货主力合约 C2407 收于 2435 元/吨, 较前一交易日涨 1 元/吨, 涨幅 0.04%, 最高价 2441 元/吨, 最低价 2427 元/吨, 成交量 210941 手, 持仓量 344620 手, 增-28016 手。

现货市场玉米报价 (单位: 元/吨) (数据来源: 我的农产品网)



二、消息面情况

1、CONAB: 首季玉米收获 81.6%，二季玉米收获 3.7%

外媒 6 月 4 日消息: 巴西国家商品供应公司 (CONAB) 表示, 截至 6 月 3 日, 2023/24 年度首季玉米收获进度为 81.6%, 一周前 78.4%, 上年同期为 83.2%。

2、5 月份乌克兰对中国出口金额环比减少三成, 主要出口玉米

外媒 6 月 4 日消息: 乌克兰经贸部副部长塔拉斯·卡奇卡称, 由于谷物出口下降, 5 月份乌克兰商品出口数量和金额下滑。

5 月份兰商品出口总量为 1,220 万吨, 环比下降 6.9%; 出口金额 33.4 亿美元, 环比下降 0.5%。出口下滑的原因在于谷物出口步伐放慢。5 月份的玉米出口量为 360 万吨, 环比减少 45.2 万吨; 小麦出口为 160 万吨, 环比减少 28.5 万吨。5 月份乌克兰对中国的出口金额达到 2.56 亿美元, 环比减少 30%, 乌克兰对中国的主要出口商品是玉米。

三、基本面情况

1、玉米库存情况:

(1) Mysteel 数据: 南北港口玉米库存情况

Mysteel 玉米团队调研数据显示, 截至 2024 年 05 月 24 日, 广东港内贸玉米库存共计 65.7 万吨, 较上周减少 3.70 万吨; 外贸库存 37.5 万吨, 较上周减少 5.00 万吨。北方四港玉米库存共计 371.4 万吨, 周环比增加 4.8 万吨; 当周北方四港下海量共计 17 万吨, 周环比增加 9.10 万吨。

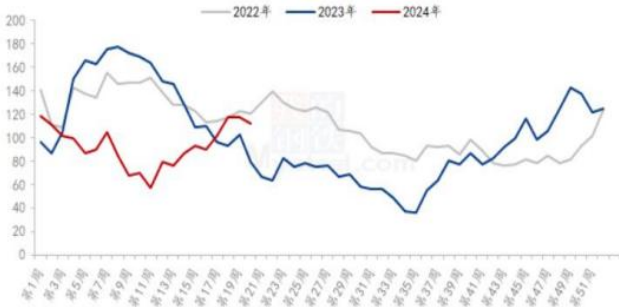
(2) Mysteel 数据: 全国加工企业玉米库存

据 Mysteel 农产品调研显示, 全国 12 个地区, 96 家主要玉米深加工厂家 2024 年第 22 周 (截至 5 月 29 日), 加工企业玉米库存总量 527 万吨, 增幅 1.66%。

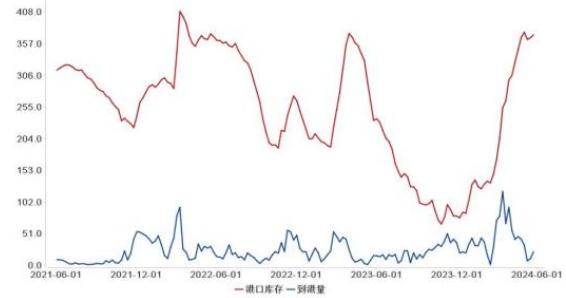
(3) 饲料企业玉米库存天数

根据 Mysteel 玉米团队对全国 18 个省份，47 家规模饲料厂的最新调查数据显示，截至 5 月 30 日，全国饲料企业平均库存 30.96 天，较 5 月 23 日增加 0.41 天，环比增长 1.36%，同比增加 15.94%。

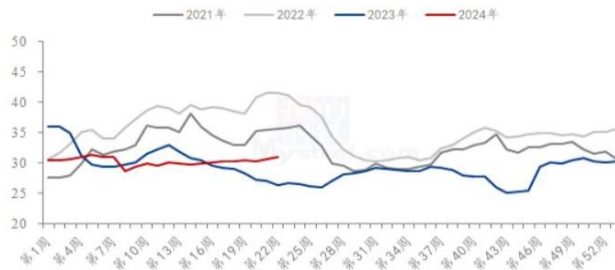
广东港口内外贸玉米库存 (单位: 万吨)



北港四港玉米库存统计 (单位: 万吨)



全国样本饲料企业玉米库存天数走势



(来源: 我的农产品网)

2、我国玉米平衡表 (数据来源: 农业农村部)

	2021/22	2022/23 (4月估计)	2023/24 (3月预测)	2023/24 (4月预测)
千公顷 (1000 hectares)				
播种面积	43324	43070	44219	44219
收获面积	43324	43070	44219	44219
公斤公顷 (kg per hectare)				
单产	6291	6436	6532	6532
万吨 (10000 tons)				
产量	27255	27720	28884	28884
进口	2189	1871	1750	2000
消费	28770	29051	29500	29500
食用消费	965	980	991	991
饲用消费	18600	18800	19100	19100
工业消费	8000	8100	8238	8238
种子用量	195	191	193	193
损耗及其它	1010	980	978	978
出口	0	1	1	1
结余变化	674	539	1133	1383
元/吨 (yuan per ton)				
国内玉米产区批发均价	2641	2744	2400-2600	2400-2600
进口玉米到岸税后均价	2876	2682	2150-2350	2150-2350

注释：玉米市场年度为当年10月至下年9月。

3、中国海关公布的数据显示，2024年4月玉米进口总量为117.92万吨，较上年同期100.25万吨增加17.67万吨，同比增加17.63%，较上月同期170.86万吨环比减少52.94万吨。

四、综述

国内主产区余粮基本见底，粮源主要集中在贸易环节，因建库成本普遍较高，贸易商挺价惜售心态，粮源流通偏少，市场购销偏清淡。国内市场传闻超期水稻预计7月15日开始拍卖，此外小麦陆续上市及定向拍卖，均对玉米价格形成压力。后市重点关注进口谷物到港情况、终端的需求情况等影响。

免责声明

本报告分析师/投资顾问在此声明，本人取得中国期货业协会授予期货从业资格，以勤勉的职业态度，独立、客观地出具本报告。

本报告清晰地反映了本人的研究观点。本人不曾因，不因，也将不会因本报告中的具体推荐意见或观点而直接或间接收到任何形式的补偿等。

本公司已在知晓范围内按照相关法律规定履行披露义务。

本报告仅提供给国新国证期货有限责任公司客户使用。本公司不会因接收人收到本报告而视其为客户。本公司会授权相关媒体刊登研究报告，但相关媒体客户并不视为本公司客户。本报告版权归国新国证期货有限责任公司所有。未获得国新国证期货有限责任公司书面授权，任何人不得对本报告进行任何形式的发布、复制、传播，不得以任何形式侵害该报告版权及所有相关权利。

本报告中的信息、意见等均仅供本公司客户参考之用，不构成所述期货合约的买卖价。本报告并未考虑到客户的具体投资目的、财务状况以及特定需求，在任何时候均不构成对任何人的个人推荐。客户应当对本报告中的信息和意见进行独立评估，并应同时考量各自的投资目的、财务状况和特定需求，必要时可就研究报告相关问题咨询本公司的投资顾问。

国新国证期货有限责任公司研发部及其投资顾问认为本报告所载资料来源可靠，但我公司对这些信息的准确性和完整性均不作任何保证，也不承担任何投资者因使用本报告而产生的任何责任。