

⑤ 资讯纵横

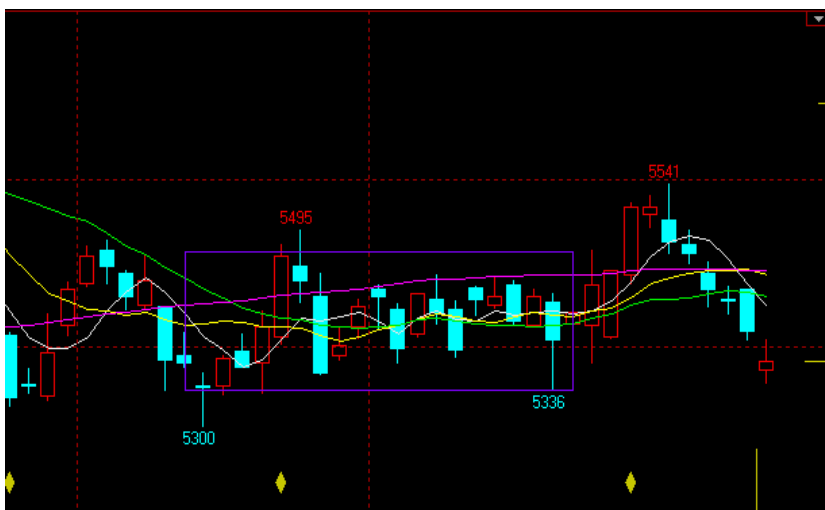
资讯纵横栏目是华融期货推出的信息资讯套餐系列，涵盖华融早报、每日盘解、大盘风向标、外盘跟踪、要闻解读、焦点聚集、华期周刊和每周一评等栏目，为客户提供最全面、最迅速、最准确的各类投资信息，为客户提供优质高效的资讯服务。

⑤ 每周一评

郑糖重返区间调整

一、行情回顾

本周郑糖整体来看，郑糖 1309 合约折回 60 日均线的下方，再度下挫仓价齐减。现货交易清淡依旧疲软，柳州，中间商新糖报价柳州中间商报价 5500--5540 元/吨，成交一般。制糖集团柳州报价 5500--5510 元/吨，成交一般。主力合约周五开盘于 5355 点，最高为 5386 点，最低为 5342 点，收盘于 5364 点，下跌 40 点，跌幅 0.74%。成交量 557572 手，减仓 6680 手至 602162 手。



郑糖 1309 合约日线图，图片来源：文华财经

产品简介: 华融期货将在周五收盘后汇总各分析师和投顾人员对各个品种走势盘解，涵盖基本面、本周盘内表现、重大消息、后市操作建议等重要观点。

风险说明: 本产品为投顾人员独立观点，不构成投资建议，谨供投资者参考。

客户适配: 适合所有客户使用，尤其是日内短线客户，本产品汇总专项投顾人员对于今日品种的走势分析和个人的独立观点。

投资顾问: 窦晨语

电话: 0898-66798090

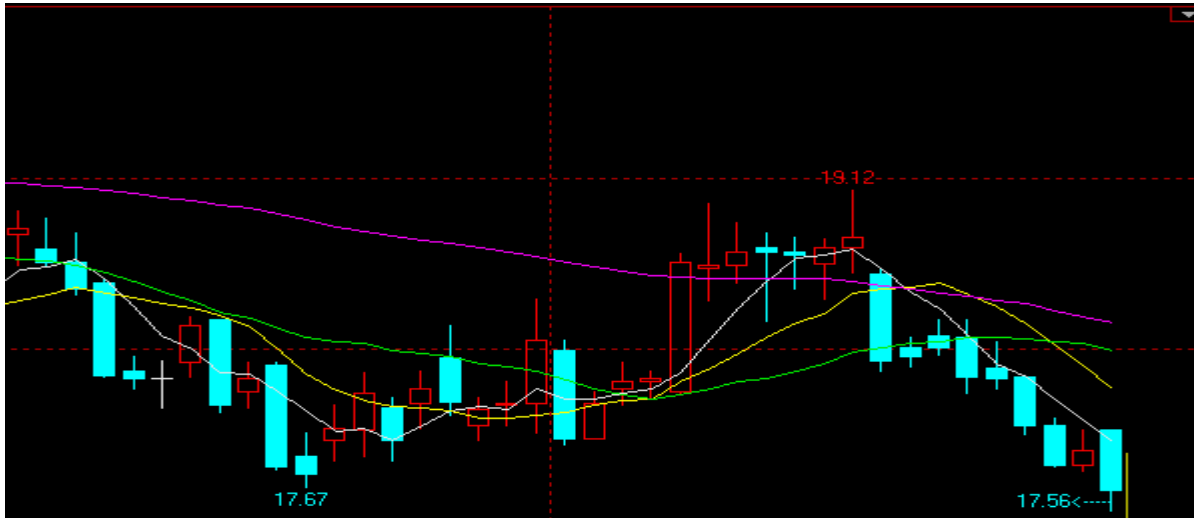
邮箱: douchenyu@hrfutu.com.cn

地址: 海南省海口市龙昆北路 53-1 号

邮编: 570105

期市有风险 入市须谨慎

外盘方面，ICE 原糖 1305 合约，昨收 17.66，最高 17.95，最低 17.56，跌 0.19，本周 ICE 糖价下挫，主要来自供应过剩的压力以及欧元区财政动荡致使美元上涨打压商品市场所致。个人认为，下周原糖在没有利好消息提振情况下将维持震荡偏弱走势。



Ice 原糖 1305 合约日线图，图片来源：文华财经

二、基本面消息

1、泰国：保留原糖供应，但价格前景不佳

道琼斯消息 交易商称，泰国糖厂紧握原糖供应，但这一决定或不合时机，因庞大的巴西新作供应涌入市场，且泰国产量高于预期，价格或走低。

因部分糖厂更想出售白糖而非原糖，泰国原糖出口进度缓慢。但泰国甘蔗产量预计将增加，或达约 9,700-9,800 万吨，远高于此前预估的 8,800 万吨。

一位资深欧洲交易员表示，“泰国产量令部分糖厂不安，很快他们将不得不进入市场。在某些方面，他们将忍痛割肉。原糖市场很快将跌向每磅 17 美分。”

交易商报巴西中南部非常高等级原糖价格为较 ICE5 月合约升水 8-10 点，泰国高等级原糖价格较 ICE 5 月合约升水约 90-100 点。

马来西亚本周购买巴西非常高等级原糖，因相比泰国等国来说，部分东南亚买家更倾向于巴西高等级供应。

一位欧洲经纪商称，“泰国不愿帮助巴西将剩余的旧作产量引入亚太地区。”

交易商表示，部分巴西糖厂本周已开始压榨中南部新作甘蔗，这些供应将同高于预期的泰国产量一起进入市场，且投资基金抛售预计将拖累糖价。

巴西雷亚尔兑美元走弱鼓励巴西糖厂出口原糖。

因美元持续流出巴西，雷亚尔周二收于两个月内最低水平。

交易商称，因收割速度加快，市场关注的焦点或在巴西的天气方面。

交易商同样关注糖出口延迟的潜在风险，因来自巴西大豆出口项目的竞争，目前大豆出口正处于高峰期，已经推高内陆至港口的运费。

2、机构料 2012/13 年度中国糖产量为 1420 万吨同比增 13.6%

分析机构 F.O.Licht 近日表示, 预计 2012/13 年度中国糖产量为 1420 万吨, 较预期降 90 万吨或 5.96%, 同比增 13.6%; 印度糖产量为 2640 万吨, 较预期持平, 同比降 7.69%; 墨西哥糖产量为 650 万吨, 较预期增 10.17%, 同比增 22.64%; 泰国糖产量为 950 万吨, 较预期持平, 同比降 10.38%; 巴基斯坦糖产量为 530 万吨, 较预期降 1.85%, 同比增 3.92%; 俄罗斯糖产量为 510 万吨, 较预期降 3.77%, 同比降 5.56%。

3、机构料 2012/13 年度全球食糖产量为 18310 万吨高于预期

外电报道, 分析机构 F.O.Licht 近日表示, 预计 2012/13 年度全球食糖产量为 18310 万吨, 较预期增 210 万吨或 1.16%, 同比增 780 万吨或 4.45%; 出口量为 6250 万吨, 同比增 210 万吨或 3.48%; 用量为 16870 万吨, 同比增 320 万吨或 1.93%; 期末库存为 7850 万吨, 同比增 1000 万吨或 14.6%。

4、印度：4 月至 9 月投放国内市场 1,040 万吨食糖

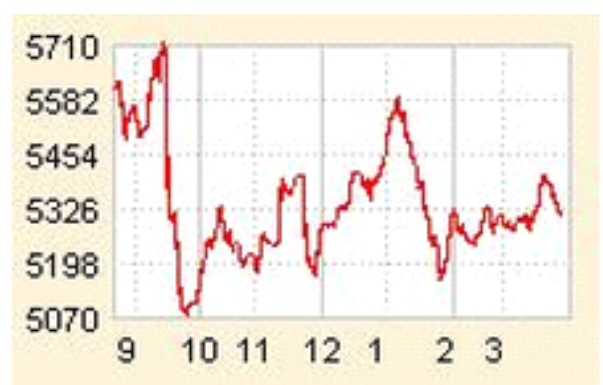
道琼斯消息 2013 年 4 月至 9 月印度政府允许糖厂在国内公开市场上免税销售食糖 1,040 万吨。糖厂能在公开市场销售的数量由联邦政府制定。

5、食糖指数

(1) 食糖价格指数



(2) 市场价格指数



6、各地区白糖价格

各地区白砂糖价格白糖价格(2013-03-29) (单位: 元/吨)					
地区	价格	日涨跌+	周涨跌+	月涨跌+	年涨跌+
昆明	5330-5380	--	-50	-50	-1060
旬尾	5300-5340	--	-80	-50	-1060
大理	5280-5300	--	-50	-20	-1030
南宁	5490-5500	-10	-60	40	-1080
柳州	5490-5500	-10	-50	30	-990
湛江	5500	--	--	100	-980
汕头	5600	--	-20	20	-940
广州	5600	--	--	70	-880
海口	5550-5600	--	120	50	-930

上海	5760	30	40	20	-1040
杭州	5850-5960	--	50	-50	-1000
宁波	5650-5680	--	--	-50	-1040
义乌	5670	-30	-30	-20	-1030
南京	5760	20	60	60	-960
南通	5740-5750	40	40	-10	-1040
合肥	5780	--	-20	-20	-1000
日照	5750-5800	--	100	150	-1050
青岛	5720-5830	--	-30	40	-1130
青州	5720-5800	--	70	20	-1130
福州	5550-5560	-10	-20	--	-1040
晋江	5500-5510	-10	-30	--	-1060
重庆	5600-5650	--	-30	--	-1030
成都	5600-5650	--	-30	--	-1000
贵阳	5600-5650	--	-30	--	-1050
长沙	5600-5640	-40	--	-40	-1080
郑州	5620	20	-30	-10	-1000
新乡	5750-5780	--	150	50	-900
周口	5700	--	--	50	-1000
商丘	5650-5700	--	-50	--	-1000
武汉	5600-5750	--	40	-20	-1060
西安	5650-5700	--	-30	--	-1050
太原	5700	--	--	--	-1050
北京	5700	--	20	-30	-1000
天津	5680	--	30	-20	-1020
廊坊	5630-5700	--	30	-20	-1070
石家庄	5680-5780	--	50	-40	-1070
乌鲁木齐	5550	--	--	--	-1250
呼和浩特	5760	--	-20	-40	-1040
哈尔滨	5650	--	--	--	-1070
长春	5640-5720	--	40	-210	-1180
鲅鱼圈	5590-5650	-10	20	40	-1090

三、结论及操作建议

本周，郑糖与上周相比走出相反势头，量价齐跌，折回 60 日均线下方，吞噬上周所有涨幅，进入弱势震荡区间。除了供应过剩因素外，塞浦路斯事件也起到了催化作用，塞国存款税事件给欧元区带来新威胁，却提振美元的上涨，美元上涨又给商品施压。

操作上，本轮下跌后，又进入了横盘整理区间，建议可在 5330-5470 之间滚动操作，逢高沽空，短线操作为宜。

免责声明

本报告分析师/投资顾问在此声明，本人取得中国期货业协会授予期货从业资格，以勤勉的职业态度，独立、客观地出具本报告。

本报告清晰准确地反映了本人的研究观点。本人不曾因，不因，也将不会因本报告中的具体推荐意见或观点而直接或间接收到任何形式的补偿等。

本公司已在知晓范围内按照相关法律规定履行披露义务。

本报告仅提供给华融期货有限责任公司客户使用。本公司不会因接收人收到本报告而视其为客户。本公司会授权相关媒体刊登研究报告，但相关媒体客户并不视为本公司客户。本报告版权归华融期货有限责任公司所有。未获得华融期货有限责任公司书面授权，任何人不得对本报告进行任何形式的发布、复制、传播，不得以任何形式侵害该报告版权及所有相关权利。

本报告中的信息、意见等均仅供本公司客户参考之用，不构成所述期货合约的买卖价。本报告并未考虑到客户的具体投资目的、财务状况以及特定需求，在任何时候均不构成对任何人的个人推荐。客户应当对本报告中的信息和意见进行独立评估，并应同时考量各自的投资目的、财务状况和特定需求，必要时可就研究报告相关问题咨询本公司的投资顾问。

华融期货有限责任公司研发部及其投资顾问认为本报告所载资料来源可靠，但我公司对这些信息的准确性和完整性均不作任何保证，也不承担任何投资者因使用本报告而产生的任何责任。